



NEaDUNI
Núcleo de Educação a Distância

DÚVIDAS, PERGUNTAS E RESPOSTAS

Encontre aqui as principais perguntas e suas respostas

Acesse aqui o
AVEA NEADUNI



Assista aos vídeos e veja se as suas perguntas foram respondidas!



Vídeo sobre
**Recuperação usuário
e senha**



Vídeo sobre
Webmail e Office



Vídeo sobre
Ambientação AVEA

Sumário

Recebi um e-mail com usuário e senha da UNIOESTE.....	3
Fiz duas inscrições, fui aceito em um curso, mas quero fazer o outro curso.....	3
Não consigo entrar na vídeo conferência, como faz para entrar?.....	3
Não acho as matérias do curso	4
Não entendo a Nomenclatura das Componentes Curriculares.....	4
Quero fazer o reaproveitamento de disciplinas, como faço?.....	4
Preciso de ajuda, estou perdido, o que faço?	5
Quero fazer o reaproveitamento de disciplinas, como faço?.....	5
Consigo acessar o Academus mas não consigo acessar o AVEA NEADUNI	6
Quero fazer o reaproveitamento de disciplinas, como faço?.....	6
Não encontrei o calendário acadêmico, onde fica?	7
Quero fazer o reaproveitamento de disciplinas, como faço?.....	7
Fui aprovado ou não no PROVOU/PROVARE?	8
Gostaria de saber a data do início do curso, a grade das componentes curriculares e professores	8
Qual o meu e-mail acadêmico?	8

Tem prova no Polo?.....	9
Como solicitar a minha carteirinha de estudante?.....	9
Tem curso de pós-graduação em Libras ou na área da Educação?.....	9
Como acessar o Office e o e-mail de estudante?	9
Esqueci minha senha, o que eu faço?	9
Como faço contato com a UNIOESTE ou NEADUNI?.....	9

Recebi um e-mail com usuário e senha da UNIOESTE

Com o usuário e senha você consegue acessar o Sistema Academus e o AVEA NEADUNI. Verifique se a sua senha descrita no e-mail é composta pela palavra Senha (com S maiúsculo) seguindo de um ponto (.) e o seu CPF.

Por exemplo: Senha.12345678910

[VOLTAR](#)

Fiz duas inscrições, fui aceito em um curso, mas quero fazer o outro curso

Para obter as informações sobre a mudança do curso entre em contato pelos canais de comunicação que estão no <https://ava.neaduni.unioeste.br/>

[VOLTAR](#)

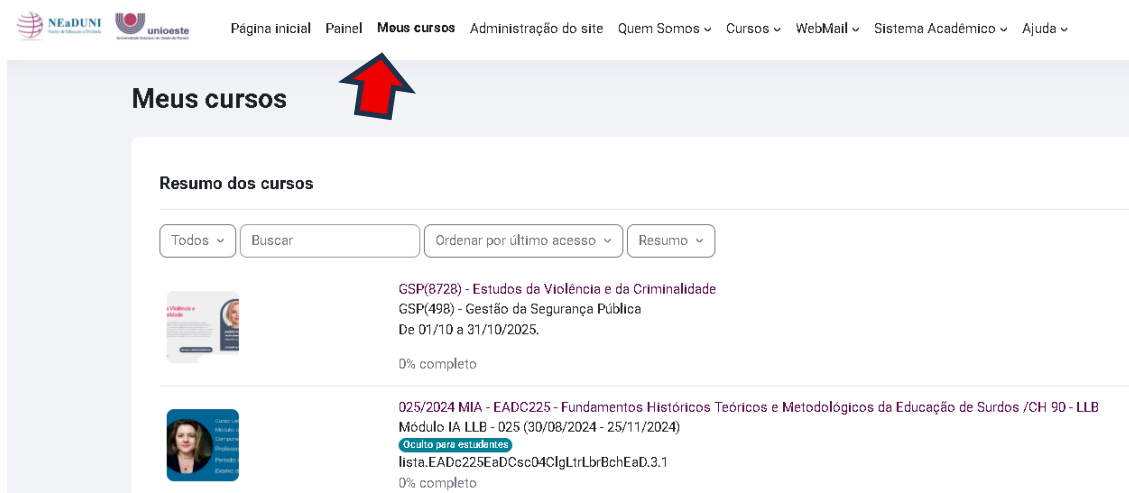
Não consigo entrar na vídeo conferência, como faz para entrar?

Indicamos que leia as instruções no AVEA NEADUNI no item Espaço Interação – Integração com o professor e siga o descrito.

[VOLTAR](#)

Não acho as matérias do curso

Podem ser localizadas na aba "Meus Cursos" ou no "Painel" conforme o print.




Meus cursos

Resumo dos cursos

Todos ▾ Buscar Ordenar por último acesso ▾ Resumo ▾

 GSP(8728) - Estudos da Violência e da Criminalidade
GSP(498) - Gestão da Segurança Pública
De 01/10 a 31/10/2025.
0% completo

 025/2024 MIA - EADC225 - Fundamentos Históricos Teóricos e Metodológicos da Educação de Surdos /CH 90 - LLB
Módulo IA LLB - 025 (30/08/2024 - 25/11/2024)
[Oculto para estudantes](#)
lista.EADc225EaDCsc04CIGLrLbrBchEaD.3.1
0% completo

[VOLTAR](#)

Não entendo a Nomenclatura das Componentes Curriculares

No processo de entrada via PROVOU / PROVARE os alunos foram matriculados. Essa matrícula gerou um usuário e senha para acesso ao Sistema Academus e AVEA NEADUNI. Em um segundo momento a Secretaria Acadêmica vai ensalar os alunos nos respectivos módulos ativos, assim em breve você receberá uma nova instrução sobre o início do acesso aos conteúdos das aulas.

[VOLTAR](#)

Quero fazer o reaproveitamento de disciplinas, como faço?


Para o reaproveitamento de estudos em disciplinas existe um período para requerimento. A Pró Reitoria de Graduação (PROGRAD) abre o edital informando os procedimentos e o período para encaminhamento dos requerimentos. Como exemplo você pode acessar o link para acessar e verificar os editais publicados no Núcleo de Educação a Distância

<https://www.unioeste.br/portalunioeste/nucleos/neaduni> Um exemplo de edital segue no link https://www.unioeste.br/portal/arg/files/NEADUNI/Edital_n_031-2020-PROGRAD_-_EaD_periodo_de_requerimento_de_aproveitamento_de_estudos.pdf

[VOLTAR](#)

Preciso de ajuda, estou perdido, o que faço?

Temos um tutorial para lhe ajudar. Acesse o AVEA NEADUNI pelo link <https://neaduni.unioeste.br/tutorial/ava.pdf> e clique em Acesse. OU quando acessar <https://neaduni.unioeste.br/moodle/> localize o menu "Ajuda" na tela, observe no item "Primeiro acesso?". Em "Primeiro Acesso" está disponível um tutorial com as principais informações para te ajudar.



[VOLTAR](#)

Quero fazer o reaproveitamento de disciplinas, como faço?

Para o reaproveitamento de estudos em disciplinas existe um período para requerimento. A Pró Reitoria de Graduação (PROGRAD) abre o edital informando os procedimentos e o período para encaminhamento dos requerimentos. Como exemplo você pode acessar o link para acessar e verificar os editais publicados no Núcleo de Educação a Distância

<https://www.unioeste.br/portalunioeste/nucleos/neaduni> Um exemplo de edital segue no link [https://www.unioeste.br/portal/arg/files/NEADUNI/Edital_n_031-2020-PROGRAD -
_EaD_periodo_de_requerimento_de_aproveitamento_de_estudos.pdf](https://www.unioeste.br/portal/arg/files/NEADUNI/Edital_n_031-2020-PROGRAD_-_EaD_periodo_de_requerimento_de_aproveitamento_de_estudos.pdf)

[VOLTAR](#)

Consigo acessar o Academus mas não consigo acessar o AVEA NEADUNI

Indicamos que após digitar o usuário e a senha, acione o botão acessar com apenas um clique. Observe o navegador funcionar e logo terá o resultado do seu acesso, ou sucesso ou erro. Se você clicar uma vez e logo em seguida clicar uma segunda vez, esse segundo clique cancela o primeiro, ou seja, não conseguirá acessar. Em resumo, digite o usuário e a senha e clique apenas uma vez em acessar.

A screenshot of a login interface for 'Acesso a AVEA NEADUNI UNIOESTE - AMBIENTE VIRTUAL DE APRENDÊNCIA'. The form is white with rounded corners and a subtle shadow, set against a light gray background. It contains a title, a username field with a hint 'NÃO use o CPF, USE nome.sobrenome', a password field labeled 'Senha', a purple 'Acessar' button, a 'Perdeu a senha?' link, and a 'Aviso de Cookies' button at the bottom.

**Acesso a AVEA NEADUNI
UNIOESTE - AMBIENTE
VIRTUAL DE APRENDÊNCIA**

NÃO use o CPF, USE nome.sobrenome

Senha

Acessar

[Perdeu a senha?](#)

[Aviso de Cookies](#)

[VOLTAR](#)

Quero fazer o reaproveitamento de disciplinas, como faço?


Para o reaproveitamento de estudos em disciplinas existe um período para requerimento. A Pró Reitoria de Graduação (PROGRAD) abre o edital informando os procedimentos e o período para encaminhamento dos requerimentos. Como exemplo você pode acessar o link para acessar e verificar os editais publicados no Núcleo de Educação a Distância

<https://www5.unioeste.br/portalunioeste/nucleos/neaduni> Um exemplo de edital segue no link [https://www5.unioeste.br/portalunioeste/arq/files/NEADUNI/Edital_n_014-2020-PROGRAD - EaD periodo de requerimento de aproveitamento de estudos.pdf](https://www5.unioeste.br/portalunioeste/arq/files/NEADUNI/Edital_n_014-2020-PROGRAD_-_EaD_periodo_de_requerimento_de_aproveitamento_de_estudos.pdf)

[VOLTAR](#)

Não encontrei o calendário acadêmico, onde fica?

O Espaço Acadêmico no AVEA NEADUNI apresenta o calendário acadêmico. O mesmo calendário está disponível na página principal do site da UNIOESTE na página do Pró Reitoria de Graduação (PROGRAD).

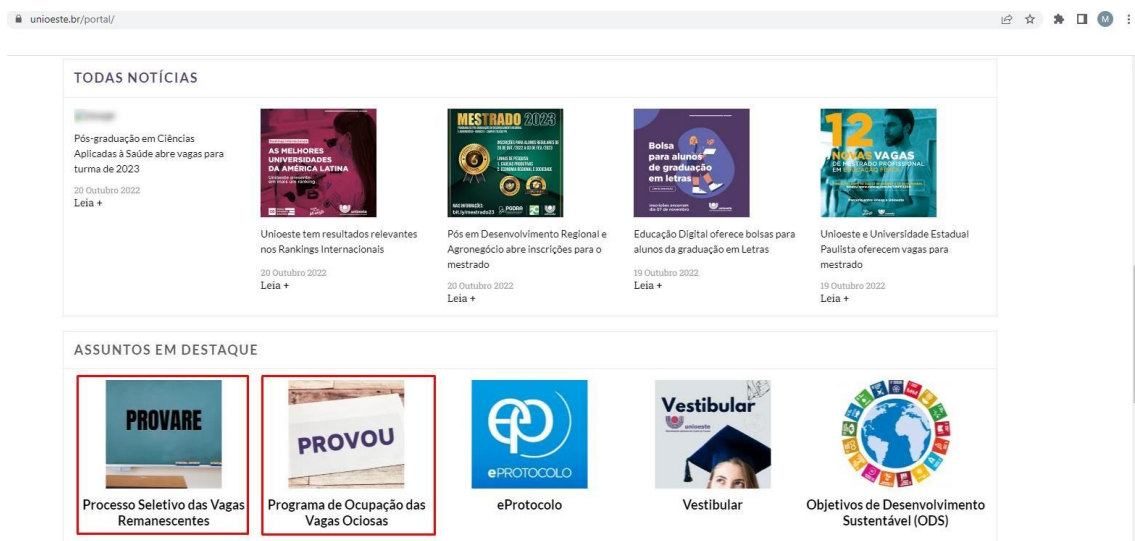


VOLTAR

Fui aprovado ou não no PROVU/PROVARE?

Na página principal do site da UNIOESTE você localiza os itens PROVU e PROVARE. Acesse o item para o qual encaminhou sua inscrição. Lá encontrará o edital de homologação das inscrições.

Localize a sua inscrição na lista e veja o resultado.



[VOLTAR](#)

Gostaria de saber a data do início do curso, a grade das componentes curriculares e professores

No processo de ingresso na UNIOESTE via PROVOU / PROVARE os alunos foram matriculados. Essa matrícula gerou um usuário e senha para acesso ao Sistema Academus e AVEA NEADUNI. Em um segundo momento a Secretaria Acadêmica vai ensalar os alunos nos respectivos módulos ativos, assim em breve você receberá uma nova instrução sobre o início do acesso aos conteúdos das aulas. Assim, após o ensalamento você poderá acessar o AVEA NEADUNI e verificar as disciplinas matriculadas. No AVEA NEADUNI você tem a visualização de todas as informações e conteúdos para iniciar as aulas.

[VOLTAR](#)

Qual o meu e-mail acadêmico?

Sendo aluno da UNIOESTE você recebe uma série de recursos computacionais. O e-mail institucional é o seu usuário seguido do @unioeste.br. Por exemplo: joao.junior@unioeste.br. Este e-mail você utiliza a partir da página principal do site da UNIOESTE no item Webmail. Basta acessar e fazer o acesso com a mesma senha que utiliza para acessar o Academus e o AVEA NEADUNI. Também tem acesso ao Office 365 na nuvem e um espaço de armazenamento no Onedrive da Microsoft. Acesse o link e verifique <https://www.unioeste.br/portal/nti/normas-e-tutoriais/office-365>

[VOLTAR](#)

Tem prova no Polo?

No momento de afastamento social as avaliações nos Polos estão temporariamente suspensas. A avaliação está concentrada nas atividades do AVEA NEADUNI.

[VOLTAR](#)

Como solicitar a minha carteirinha de estudante?

Acessando o Sistema Academus é possível imprimir a declaração de matrícula. Com a declaração de matrícula você pode solicitar a carteirinha de estudante juntos as entidades estudantis. Para o momento a UNIOESTE não fornece a carteirinha de estudante.

OU

Encaminhar um e-mail com os dados pessoais acompanhado com foto do rosto para neaduni.digital@unioeste.br Aguarde o retorno com a confirmação da confecção da cateirinha digital.

[VOLTAR](#)

Tem curso de pós-graduação em Libras ou na área da Educação?

Sim, no momento o NEADUNI UNIOESTE UAB oferta os cursos de Graduação em Letras Libras Licenciatura, Bacharelado e Especialização em Educação Infantil.

[VOLTAR](#)

Como acessar o Office e o e-mail de estudante?

Para acessar o Office 365 use o link <https://www.unioeste.br/portal/nti/normas-e-tutoriais/office-365> com o seu usuário e senha da UNIOESTE. Na tela exibida acesse o item "Instalar o Office" e faça download ou utilize o Office 365 online.

Para acessar o e-mail do estudante acesse www.unioeste.br e localize o item de menu Webmail (<https://outlook.office.com/owa/>)

[VOLTAR](#)

Esqueci minha senha, o que eu faço?

para recuperar sua senha acesse o link:

<https://ws.midas.unioeste.br/pwmunioeste/#/recuperar-conta>

[VOLTAR](#)

Como faço contato com a UNIOESTE ou NEADUNI?

Utilize os canais de comunicação e-mail ou telefone indicados no site da UNIOESTE e no AVEA NEADUNI. Pedimos que encaminhe no e-mail: Nome completo, Curso, Polo e telefone de contato. Descreva em detalhes a sua dúvida, assim conseguiremos lhe atender de forma mais breve possível

[VOLTAR](#)